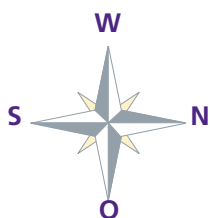


# Die Etage 1

# Regel-GR

## ca. 167 m<sup>2</sup>

## 3 Zimmer



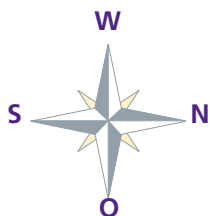
# Die Etagen 1 – 3

# Variante 1

# ca. 167 m<sup>2</sup>

# 5 Zimmer

Balkonanlage von Geschoss zu Geschoss  
verschieden, siehe Außenvisualisierung



# Die Etagen

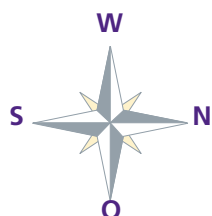
# Variante 2

## 1 – 3

## ca. 167 m<sup>2</sup>

## 3 Zimmer

Balkonanlage von Geschoss zu Geschoss  
verschieden, siehe Außenvisualisierung



\* Ankleide ca. 5 m<sup>2</sup>